

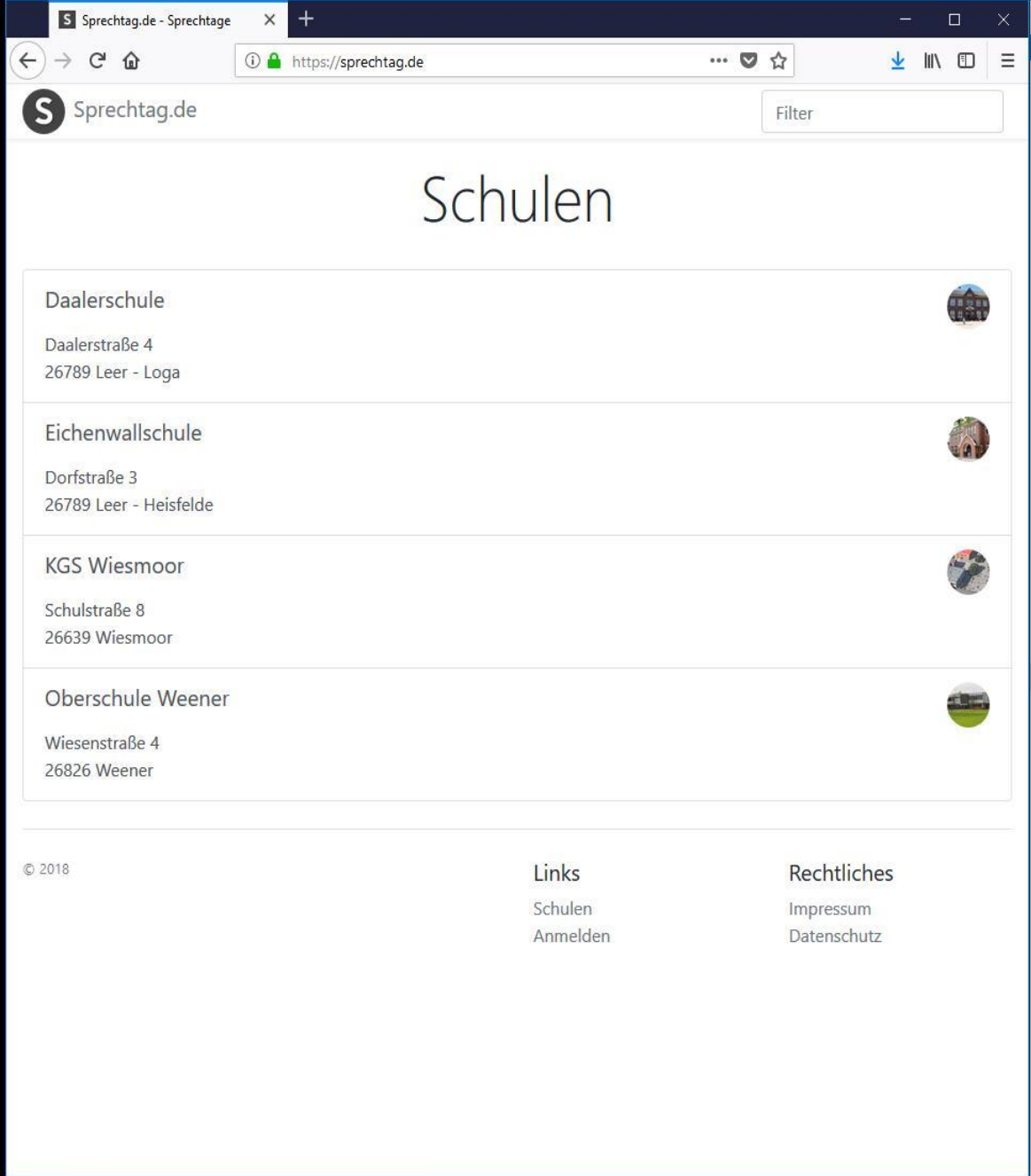


ELTERNSPRECHTAG AN DER OBERSCHULE WEENER





ANLEITUNG ZUR BUCHUNG EINES TERMINS FÜR DIE ELTERN
UND ERZIEHUNGS- BZW. SORGEBERECHTIGTEN

SCHRITT 1

Wählen Sie im 1. Schritt unter <https://sprechtage.de/> die Oberschule Weener aus.



The screenshot shows a web browser window with the URL <https://sprechtage.de>. The page title is "Schulen" and it features a list of four schools. Each school entry includes the school name, address, and a small circular profile picture. At the bottom of the page, there is a footer with copyright information and two columns of links.

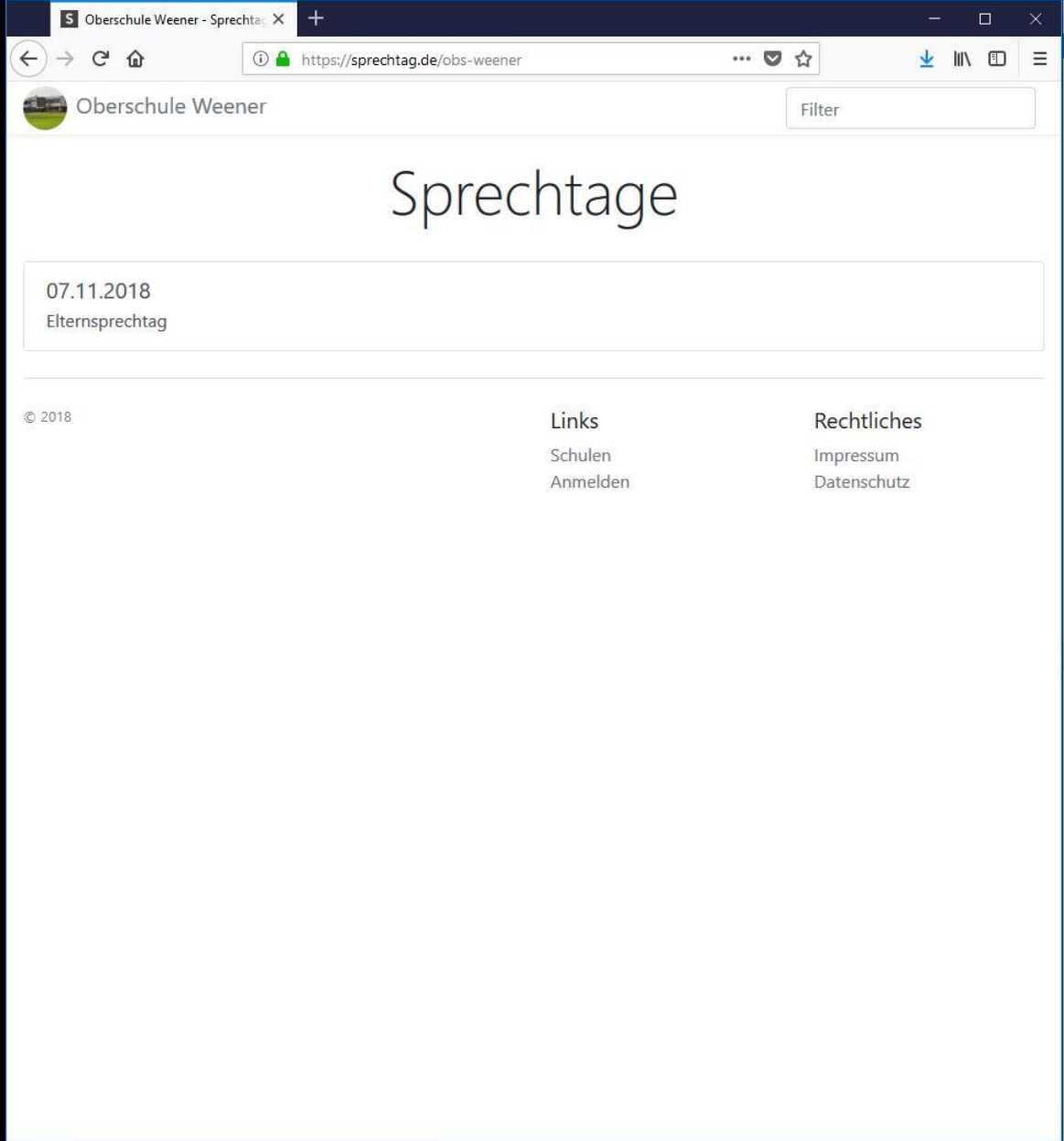
School Name	Address	Profile Picture
Daalerschule	Daalerstraße 4 26789 Leer - Loga	
Eichenwallschule	Dorfstraße 3 26789 Leer - Heisfelde	
KGS Wiesmoor	Schulstraße 8 26639 Wiesmoor	
Oberschule Weener	Wiesenstraße 4 26826 Weener	

© 2018

Links	Rechtliches
Schulen	Impressum
Anmelden	Datenschutz

SCHRITT 2

Wählen Sie im 2. Schritt den Tag, an dem Sie einen Termin bei einer Lehrkraft buchen möchten.

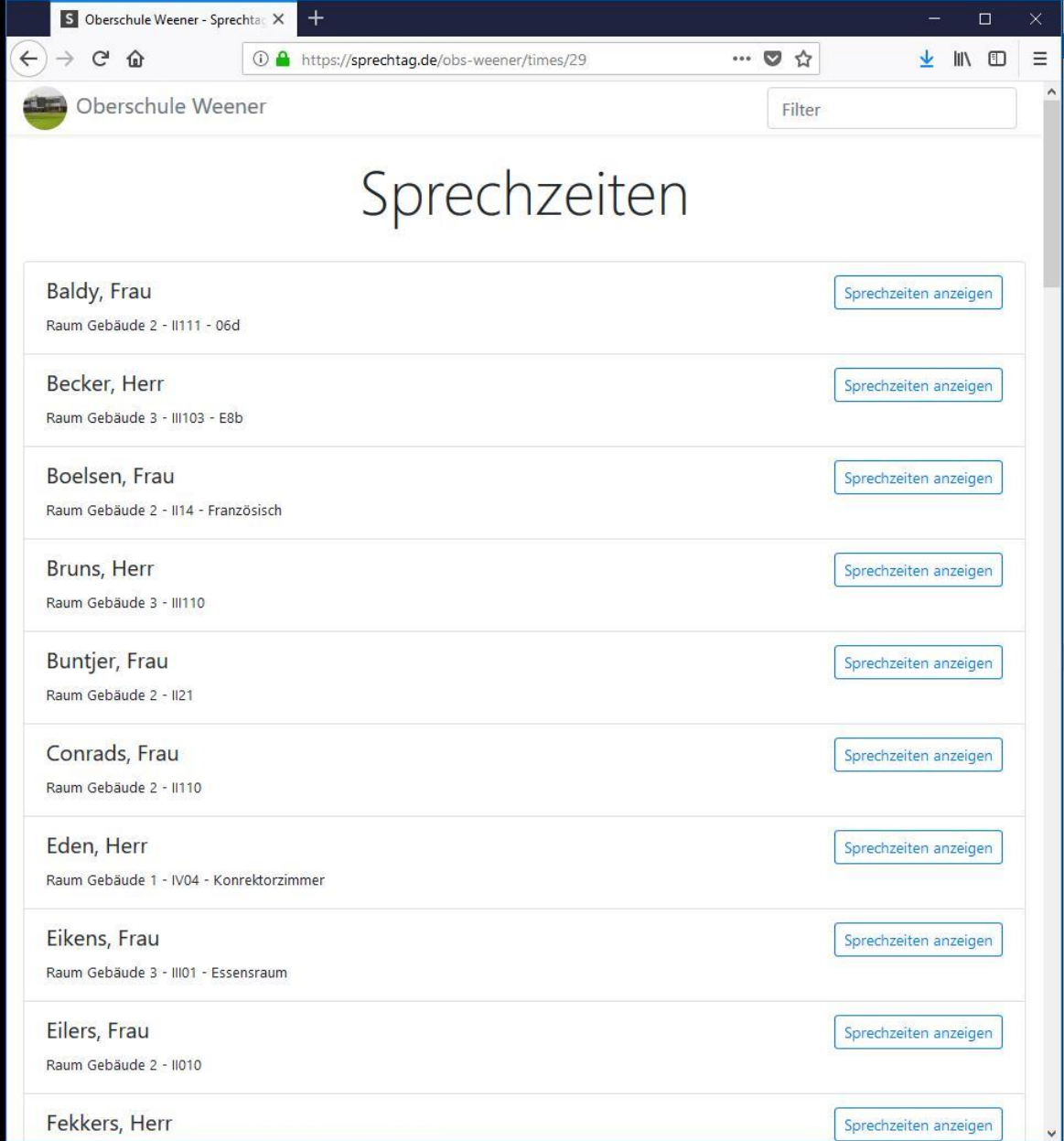


The screenshot shows a web browser window with the URL <https://sprechtag.de/obs-weener>. The page title is 'Oberschule Weener' and the main heading is 'Sprechtage'. A date selection box shows '07.11.2018' and 'Elternsprechtag'. At the bottom, there is a copyright notice '© 2018' and two columns of links: 'Links' (Schulen, Anmelden) and 'Rechtliches' (Impressum, Datenschutz).

Links	Rechtliches
Schulen	Impressum
Anmelden	Datenschutz

SCHRITT 3

Wählen Sie im 3. Schritt die Lehrkraft, bei der Sie einen Termin buchen möchten.



The screenshot shows a web browser window with the URL <https://sprechtage.de/obs-weener/times/29>. The page title is 'Sprechzeiten' and the header includes the school logo and name 'Oberschule Weener'. A search filter is present in the top right. The main content is a list of teachers, each with a 'Sprechzeiten anzeigen' button.

Name	Raum	Button
Baldy, Frau	Raum Gebäude 2 - II111 - 06d	Sprechzeiten anzeigen
Becker, Herr	Raum Gebäude 3 - III103 - E8b	Sprechzeiten anzeigen
Boelsen, Frau	Raum Gebäude 2 - II14 - Französisch	Sprechzeiten anzeigen
Bruns, Herr	Raum Gebäude 3 - III110	Sprechzeiten anzeigen
Buntjer, Frau	Raum Gebäude 2 - II21	Sprechzeiten anzeigen
Conrads, Frau	Raum Gebäude 2 - II110	Sprechzeiten anzeigen
Eden, Herr	Raum Gebäude 1 - IV04 - Konrektorzimmer	Sprechzeiten anzeigen
Eikens, Frau	Raum Gebäude 3 - III01 - Essensraum	Sprechzeiten anzeigen
Eilers, Frau	Raum Gebäude 2 - II010	Sprechzeiten anzeigen
Fekkers, Herr		Sprechzeiten anzeigen

SCHRITT 4

Wählen Sie im 4. Schritt einen passenden Termin, indem Sie in der dazugehörigen Zeile auf „Buchen“ klicken.

The screenshot shows a web browser window with the URL <https://sprechtage.de/obs-weener/times/29>. The page title is 'Sprechzeiten' and it is for 'Oberschule Weener'. There is a search filter box at the top right.

The page lists two staff members with their respective appointment slots:

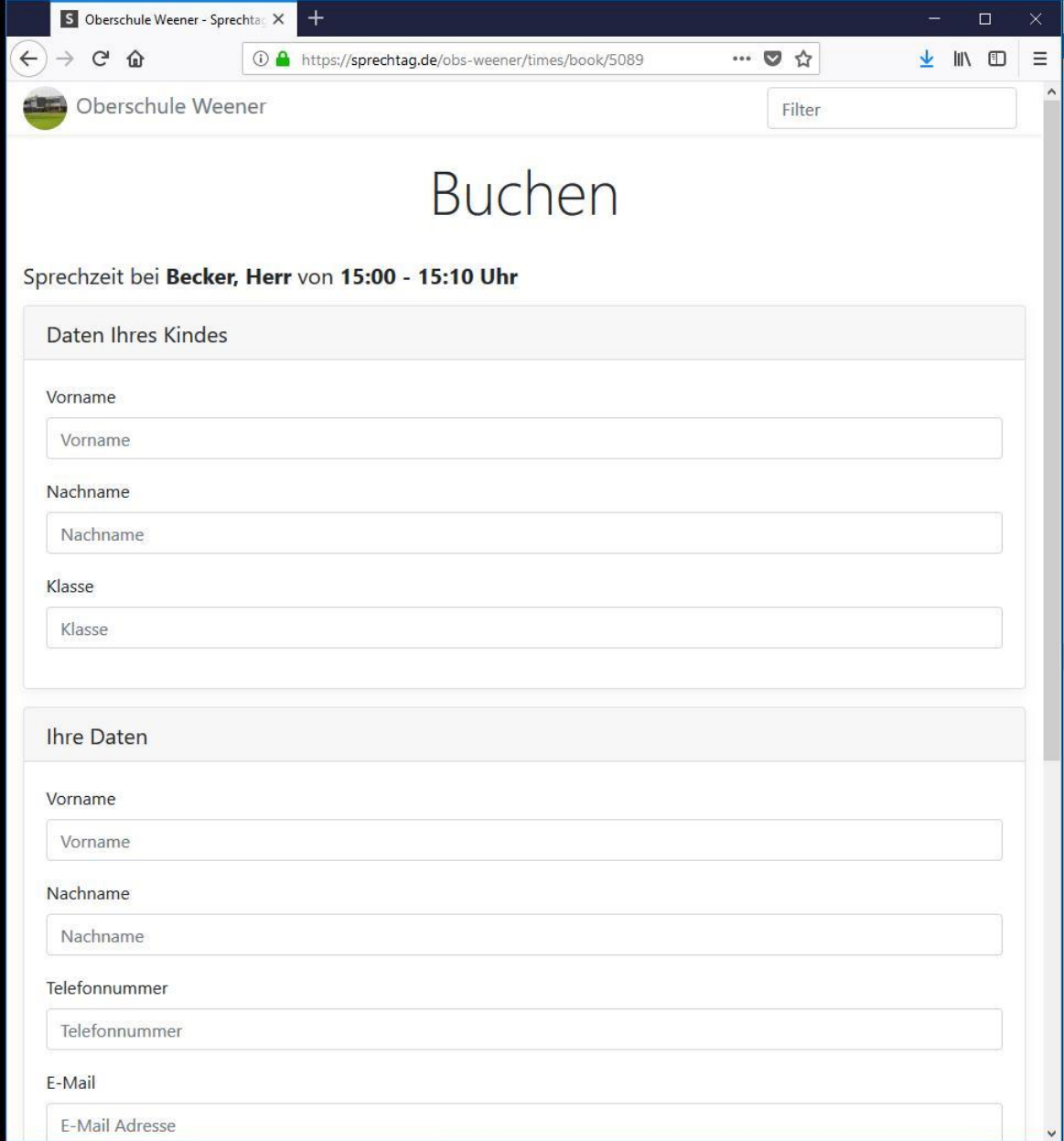
- Baldy, Frau** (Raum Gebäude 2 - II111 - 06d) with a button 'Sprechzeiten anzeigen'.
- Becker, Herr** (Raum Gebäude 3 - III103 - E8b) with a button 'Sprechzeiten ausblenden'.

Below the staff information, there is a list of appointment slots for Herr Becker, each with a 'Buchen' button:

15:00 - 15:10 Uhr	Buchen
15:10 - 15:20 Uhr	Buchen
15:20 - 15:30 Uhr	Buchen
15:30 - 15:40 Uhr	Buchen
15:40 - 15:50 Uhr	Buchen
15:50 - 16:00 Uhr	Buchen
16:00 - 16:10 Uhr	Buchen
16:10 - 16:20 Uhr	Buchen
16:20 - 16:30 Uhr	Buchen
16:30 - 16:40 Uhr	Buchen
16:40 - 16:50 Uhr	Buchen
16:50 - 17:00 Uhr	Buchen

SCHRITT 5

Geben Sie nun zunächst die Daten Ihres Kindes an.



The screenshot shows a web browser window with the following elements:

- Browser tab: Oberschule Weener - Sprecht...
- Address bar: <https://sprechttag.de/obs-weener/times/book/5089>
- Page header: Oberschule Weener logo and a search filter box.
- Section title:

Buchen
- Text: Sprechzeit bei **Becker, Herr** von **15:00 - 15:10 Uhr**
- Form section: **Daten Ihres Kindes**
 - Vorname:
 - Nachname:
 - Klasse:
- Form section: **Ihre Daten**
 - Vorname:
 - Nachname:
 - Telefonnummer:
 - E-Mail:

SCHRITT 6

- Geben Sie anschließend Ihre persönlichen Daten an. An die von Ihnen angegebene E-Mail Adresse wird Ihnen auf Wunsch nach der Buchung eine Terminbestätigung gesendet.
- Im Feld „Passwort“ geben Sie bitte das Passwort „**sprechtag**“ ein.
- Falls Sie eine Buchungsbestätigung erhalten möchten, wählen Sie bitte die dazugehörige Checkbox aus.
- Wenn Sie keine Buchungsbestätigung erhalten möchten, notieren Sie sich bitte den Termin, da er sich später nicht mehr einsehen oder ändern lässt.
- Um die Buchung abzuschließen, müssen Sie dem Haftungsausschluss und der Datenschutzerklärung zustimmen.
- Abschließend wählen Sie bitte „Sprechzeit buchen“ aus.

The screenshot shows a web browser window with the address bar displaying 'https://sprechtag.de/obs-weener/times/book/5089'. The page content includes a form titled 'Ihre Daten' with the following fields: 'Vorname', 'Nachname', 'Telefonnummer', and 'E-Mail'. Below these is a 'Passwort' field with a red border. There are two checked checkboxes: 'Ich möchte eine Zusammenfassung meiner Buchung per E-Mail erhalten.' and 'Ich habe den Haftungsausschluss sowie die Datenschutzerklärung zur Kenntnis genommen.' At the bottom of the form is a button labeled 'Sprechzeit buchen'. The footer contains the copyright notice '© 2018', a 'Links' section with 'Schulen' and 'Anmelden', and a 'Rechtliches' section with 'Impressum' and 'Datenschutz'.